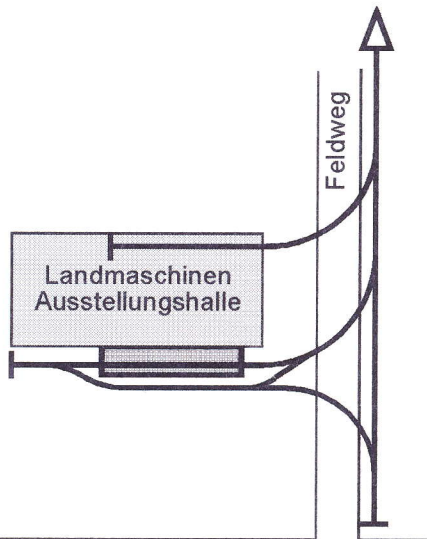
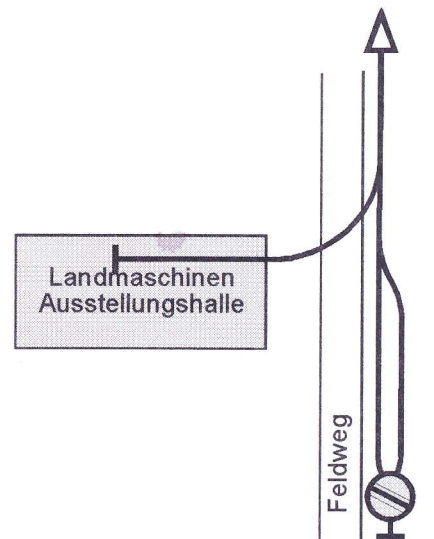


GILLBACHBAHN



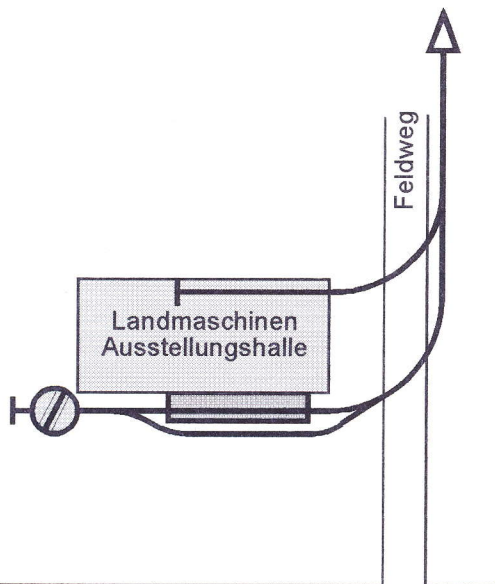
Grevenbroich <= (B 59) => Köln

Streckenvariante A, Entwurf I



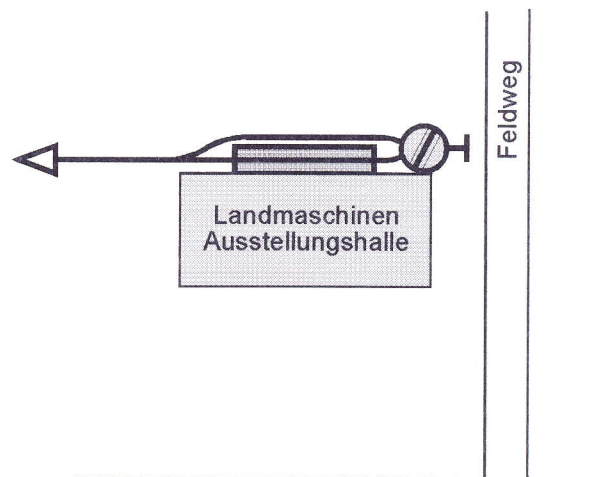
Grevenbroich <= (B 59) => Köln

Streckenvariante A, Entwurf II



Grevenbroich <= (B 59) => Köln

Streckenvariante A, Entwurf III



Grevenbroich <= (B 59) => Köln

Streckenvariante B, Entwurf IV

Feld- und Werksbahnmuseum Oekoven e.V.
Projekt Strecke Sinsteden
Zeichnung: Gleisplan (Schema) Endbahnhof Sinsteden (unmaßstäblich), 4 Entwürfe
(18.08.1995; MM)